

Polírozó 60W



**Használati
utasítás**

Biztonság

Mielőtt elkezdené a munkát a szerszámmal, olvassa el figyelmesen ezt a használati útmutatót. Ezt a berendezést nem használhatják olyan személyek, akik nem ismerik annak használatát és

biztonsági utasítások. Ez a szerszám szintén nem gyermekeknek vagy csökkent fizikai, érzékszervi vagy szellemi képességekkel rendelkező személyeknek készült.

Tartson rendet a munkahelyén. A rendetlenség baleseteket okozhat. Figyeljen az időjárásra, amikor a szabadban dolgozik. Nem használható nedves vagy nedves környezetben, és nem lehet kitenni az időjárási körülményeknek. Ne használja a készüléket vízben állva, mezítláb vagy nedves kézzel. Ne használja a szerszámot gyúlékony vagy robbanásveszélyes anyagok közvetlen jelenlétében. Beltéri munkavégzés esetén gondoskodjon a munkaterület megfelelő szellőzéséről.

Ne engedje a munkaeszköz közelébe a járókelőket, különösen a gyerekeket. Tartson biztonságos távolságot. Ne használja a gépet túlzottan. Ez akkor a legtermékenyebb, ha a sajátos paraméterein belül dolgozik. A szerszámmal végzett munka során tartson szüneteket, és hagyja, hogy a szerszám lehűljön.

Az elektromos csatlakozónak illeszkednie kell a konnektorhoz. Nem megengedett semmilyen olyan beállítás, amely ahhoz szükséges, hogy a dugó a konnektorhoz vezessen, mivel ez jelentősen növeli az áramütés veszélyét. Az üzembe helyezés előtt mindig ellenőrizze a használt dugókat sérülések szempontjából.

elektromos kábelek vagy vezetékek. Tartsa biztonságban és sértetlenül a tápkábelt. Ha el akarja mozdítani a szerszámot, ne húzza meg a tápkábelt, és ne húzza ki a konnektorból. Ne hagyja a közvetlen munkaterületen.

Legyen nagyon óvatos, amikor a készülékkel dolgozik. Ha fáradtnak érzi magát, hagyja abba Munka. Ne használja a készüléket alkohol vagy kábítószer hatása alatt, illetve csökkent koncentrációval.

Ügyeljünk a helyes testtartásra és egyensúlyra.

Kerülje el a készülék nem kívánt bekapcsolását. Mielőtt bedugja a konnektorba, győződjön meg arról, hogy a főkapcsoló OFF állásban van. Ne használja túl a készüléket, és ügyeljen arra, hogy csak arra a célra használja, amire gyártották.

Ne próbálja meg használni a szerszámot akkor sem, ha az megsérült. Ha csak a legkisebb gyanúja is felmerül annak, hogy a berendezés nem működik megfelelően, azt szakképzett személynek kell megjavítania.

Győződjön meg róla, hogy a készülék ki van kapcsolva és ki van húzva a konnektorból, mielőtt bármilyen karbantartást végezne rajta.

Ne engedje, hogy a készüléket olyan személy használja, akit nem oktattak ki a készülék működésére és üzembiztonságára.

A berendezéssel végzett munka során mindig viseljen teljes körű egyéni védőfelszerelést - védőkesztyűt, védőszemüveget, porvédő maszkot, csúszásmentes biztonsági talpat. Ne viseljen laza ruházatot, és győződjön meg arról, hogy a ruházaton nincsenek laza részek. Ha hosszú haja van, a munka megkezdése előtt rögzítse azt.

Elektromos baleset esetén azonnal kapcsolja ki az áramellátást. Ha ez nem lehetséges, szigetelt szerszámokkal próbálja meg kiszabadítani az áldozatot az elektromos vezetővel való érintkezésből, és mindenképpen kerülje a közvetlen érintkezést az áldozattal. Ha mégis megtörténik, kérjen elsősegélyt, és forduljon orvoshoz.

A szerszámmal végzett munka közben ne érintsen meg földelt tárgyakat, ez növeli az áramütés veszélyét.

Mielőtt elkezdené a munkálatokat a készüléken, ellenőrizze, hogy nincs-e rajta olyan sérülés, amely további mechanikai sérülés veszélyére utal. Ha a szerszám vizuális állapota azt jelzi, hogy esetleg mechanikai sérülés, ne kezdje el a munkát, és ellenőrizze, hogy a szerszám jó állapotban van-e. A szerszámot a további használat előtt szakképzett személynek kell megvizsgálnia és megjavítania.

Ha a szerszámmal tartozékokkal szeretne dolgozni, a munka megkezdése előtt győződjön meg arról, hogy azok megfelelően csatlakoztatva vannak a készülékhez.

Ha a legkisebb sérülésre utaló jelet is talál, hagyja abba a készülék használatát, és gondoskodjon arról, hogy a készüléket szakképzett személy javítsa meg, kizárólag eredeti pótalkatrészek felhasználásával.

Ne végezzen hirtelen, hirtelen mozdulatokat, amikor a készülékkel dolgozik. Ügyeljen a biztonságos, egyenes testtartásra és a szerszám biztos fogására.

A hosszabbító kábelek használata előtt győződjön meg arról, hogy azok jellemzői megfelelnek a készülék elektromos jellemzőinek és műszaki követelményeinek. Ne hagyja a hosszabbító kábeleket a közvetlen munkaterületen. Helyezze őket biztonságosan, távol a mozgó gépkatrészekről, éles szélektől vagy korróziót okozó folyadékoktól.

A kéziszerszámok rezgése hozzájárulhat a Raynaud-szindróma nevű állapot kialakulásához.

A tünetek az ujjak bizsergése, zsibbadása és kifehéredése, amelyek általában a következők után jelentkeznek.

hidegnek való kitétség. Úgy gondolják, hogy az örökletes tényezők, a hidegnek és nedvességnek való kitétség, az étrend, a dohányzás és a munkavégzés hozzájárulnak e tünetek kialakulásához. Nem ismert, hogy a rezgés vagy az expozíció mértéke milyen mértékben járulhat hozzá az állapot kialakulásához. Ezek olyan intézkedések, amelyek az üzemeltető által a vibráció hatásainak csökkentése érdekében tett intézkedések:

- hideg időben melegen tartja a testét. A gép működtetésekor viseljen kesztyűt, hogy melegen tartsa a kezét.
- minden egyes gépüzem után hagyja abba a munkát, és gyakoroljon a vérkeringés fokozása érdekében,
- korlátozza a rezgésnek való kitétség idejét.


Ne próbálja meg használni a szerszámot, ha a készlet bármely része hiányzik vagy sérült.

Figyeljen a szerszámmal együtt használt polírozószerekre vonatkozó utasításokra, és kövesse azokat.



Leírás

1. Fedél - géptest
2. Switch
3. Pad
4. Szintetikus gyapjú borítás
5. Terry szövet borító



Használja a címet.

1. lépés - Rögzítse biztonságosan a frottírhzatot a párnára. Óvatosan húzza a helyére, ahogy az alábbi ábrán látható.



2. lépés - Vigyen fel egy teáskanál viaszt egyenletesen a borító teljes felületére.

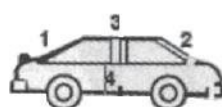
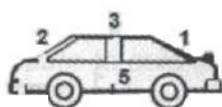
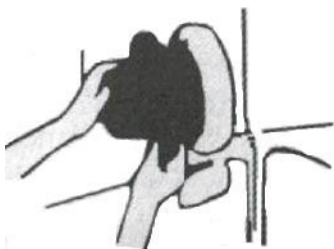


3. lépés - Vigye fel a tisztítószer/lakkot a hüvelyre felvitt viaszra. Ne alkalmazza közvetlenül a megmunkálandó felületre. A felhasználandó termék mennyisége a termék használati utasításától és a polírozandó felület méretétől függ. Ne használjon túl sok terméket.



Pro-Tech

4. lépés - Csatlakoztassa a tápkábelt egy konnektorhoz, és tárolja biztonságosan, a közvetlen munkaterületen kívül tartva. Ezután tartsa erősen a polírozógépet, és kapcsolja be a fogantyún található ON állásba. A szerszám leállításához fordítsa a kapcsolót OFF állásba. Tartsa a polírozót az alábbi ábrán látható módon. Rövid, lendületes mozdulatokkal dolgozzon. Kezdje a legnagyobb felületekkel, majd haladjon a kisebb felületek felé. A szerszámmal végzett munka során ne gyakoroljon nyomást. A szerszám mozgását csak a polírozott területen vezesse. A nyomás akkor elegendő, ha a szerszámot csak a súlyából eredő erő nyomja a polírozott területhez.



Ha nehezen hozzáférhető felületekkel találkozik, kapcsolja ki a polírozót, és vegye ki a tisztítószert a polírozó korong. Ezután kézzel polírozza le ezeket a területeket.



Karbantartás és tárolás

Ez az eszköz csak alapvető karbantartási műveleteket igényel:

- Minden használat után távolítsa el a polírozó port,
- A munka befejeztével mindig húzza ki a tápkábelt a konnektorból,
- minden használat után sűrített levegővel vagy nedves ruhával tisztítsa meg a szerszámot,
- Soha ne használjon súrolószereket a szerszámok tisztításához,
- Ne merítse a készülék bármely részét semmilyen folyadékba,
- a polírozó porszívók többször is felhasználhatók. Minden használat előtt azonban ki kell mosni és meg kell szárítani őket.

A lakkot jól szellőző, alacsony páratartalmú helyen, gyermekek elől elzárva kell tárolni. A gépet nem szabad olyan készülékek közelében tárolni, mint például kályha, víztartály, szárító vagy más olyan készülék, amely tüzet, szikrákat vagy magas hőmérsékletet termel.

Problémamegoldás

Hiba	A probléma	Megoldás
A polírozó nem indul el	A dugó nincs a konnektorban	Ellenőrizze a vezetékeket
	Tápegység, áramkör, megszakítók	Ellenőrizze a megszakítókat, el. áramkör
	Sérült dugó	Használja ki a hivatalos szerviz előnyeit javításra
	Sérült kapcsoló	Használja ki a hivatalos szerviz előnyeit javításra
	Sérült motor	Használja ki az engedélyezett szerviz előnyeit javításra
Alacsony teljesítmény	A hosszabbító kábel túlságosan hosszú, vagy nem megfelelő	A megfelelő kiterjesztés használata Kábel
	A polírozó túlmelegszik	Kapcsolja ki a polírozót, és hagyja szobahőmérsékletűre hűlni. Ellenőrizze a címet. és tisztítsa meg az összes szellőzőlyukakat.
	Sok viasz a borítón	Viasz eltávolítása, tisztítás vagy cserélje ki a hüvelyt
	A borító kopott	Cserélje ki a hüvelyt
Rezgés vagy rendellenes Hang	A fedél nincs rögzítve	Ellenőrizze és javítsa rögzítse a hüvelyt
	Megengedett csavar	Ellenőrizze és húzza meg minden engedélyezett csavar



Az ezzel a szimbólummal történő jelölés azt jelzi, hogy az elektronikus berendezéseket tilos más hulladékkal együtt elhelyezni. A használt elektronikus berendezéseket szelektíven kell gyűjteni. A felhasználó köteles a használt készüléket a gyűjtőhelyre vinni, hogy biztosítsa annak újrahasznosítását.

Az elektromos és elektronikus berendezésekben található veszélyes adalékanyagok veszélyt jelenthetnek az emberi és állati egészségre, és hosszú távú változásokat okozhatnak a természeti környezetben.